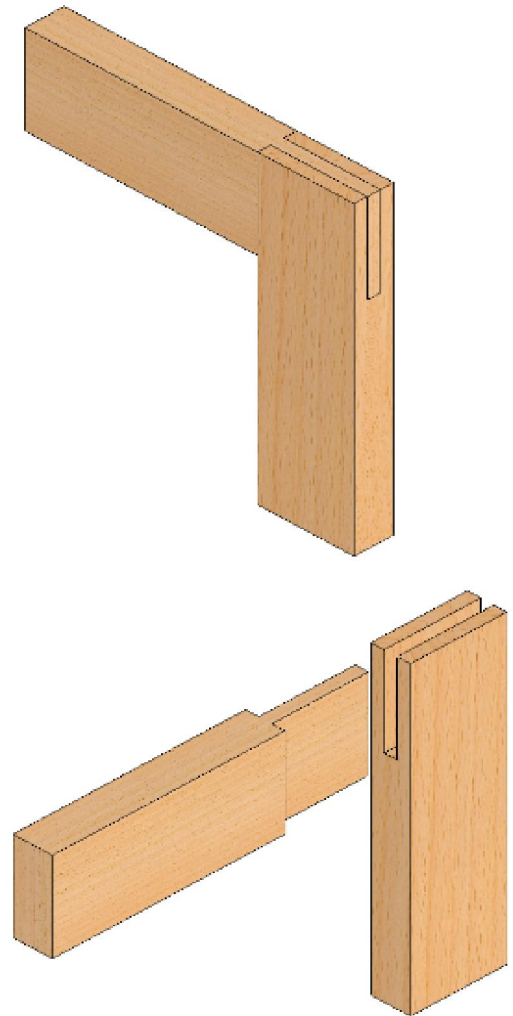
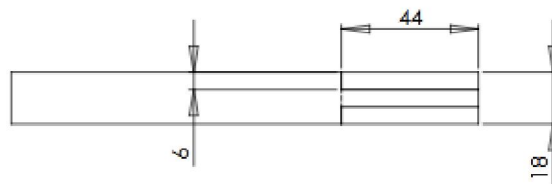
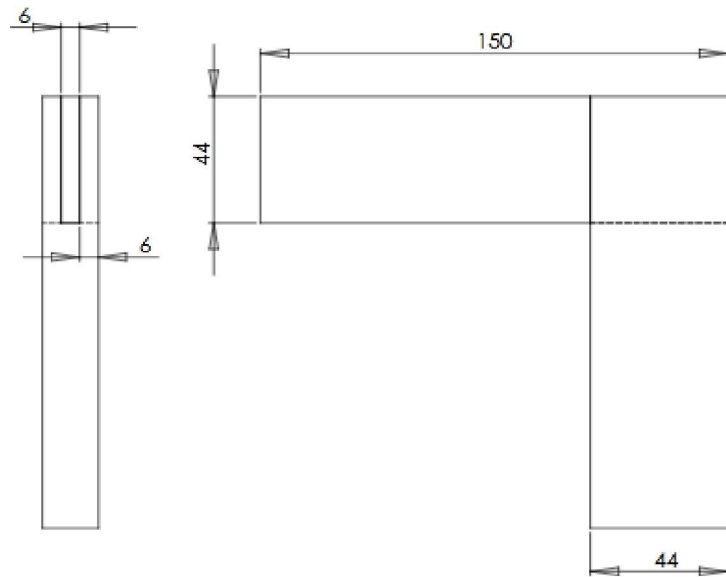


Конструисање – столар I разред
Консултације путем мејла : sanja.kekez@gmail.com

ПЕРО - УТОР



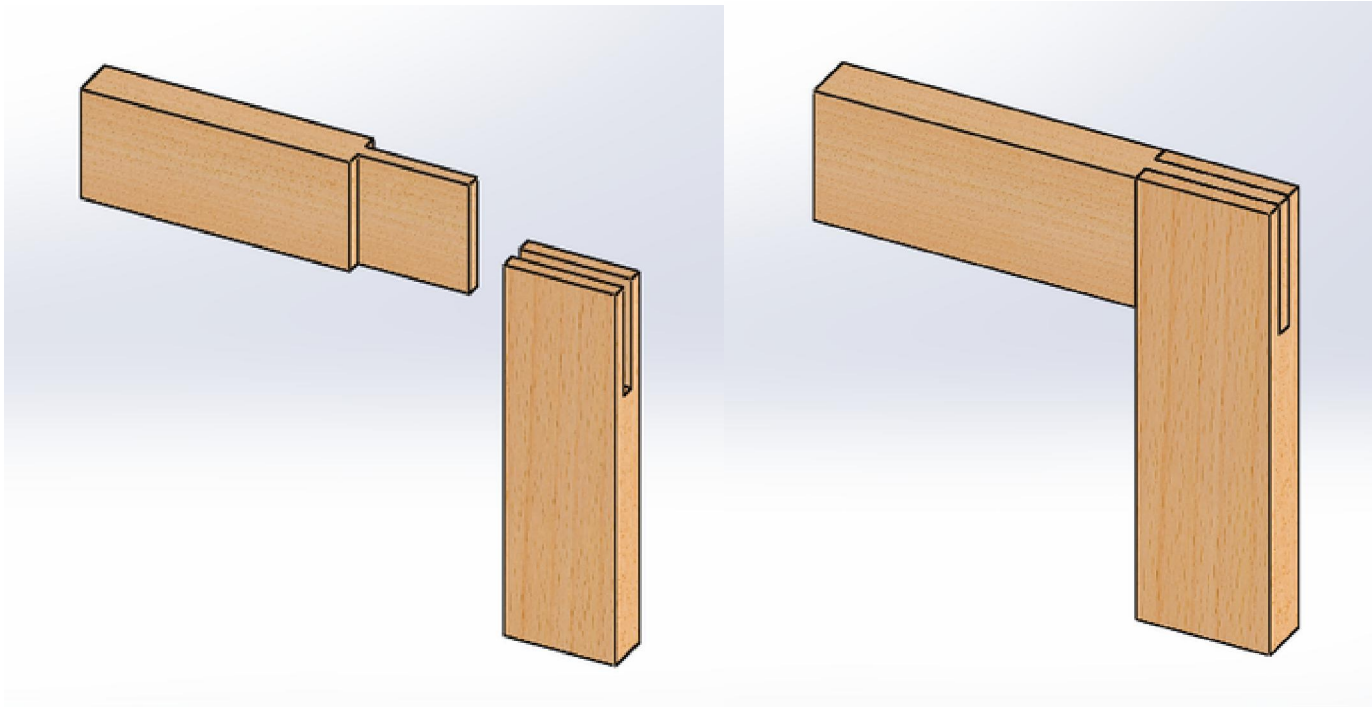
Предности ове везе:

- Веома чврста веза,
- Велика површина лепљења
- Тешко се раставља

Недостаци ове везе:

- Веома тешка да се направи
- Потребно доста времена да се изради

Користи се при изради рамова као угаона веза и код израде врата, код намештаја као што су столови и столице.



НАПОМЕНА:

Преписати наставну јединицу у школску свеску. По примеру са претходних часова нацртати цртеж, са рамом и табелом. Цртати по мерама или у размери, поштовати правила изометрије. Радове чувати јер ће се на основу њих оцењивати.

Када завршимо све цртеже ћете сликати, спаковати у један фајл и послати на мој мејл са називом : **КОНСТРУИСАЊЕ-ИМЕ И ПРЕЗИМЕ.** На основу њих ћу вас оценити.